



FAG

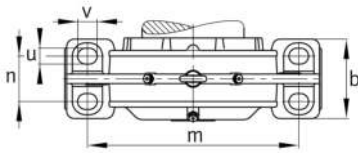
BND3044-H-W-T-AF-D [↗](#)

Cuerpo de soporte

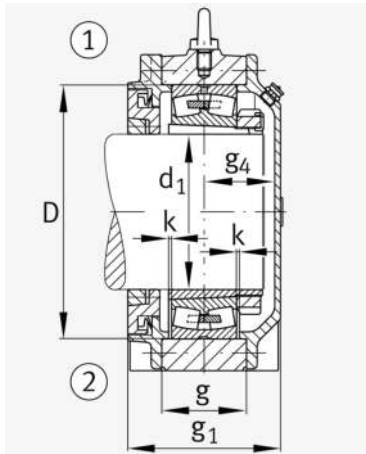
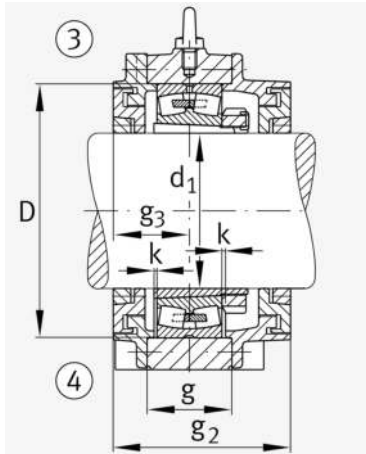
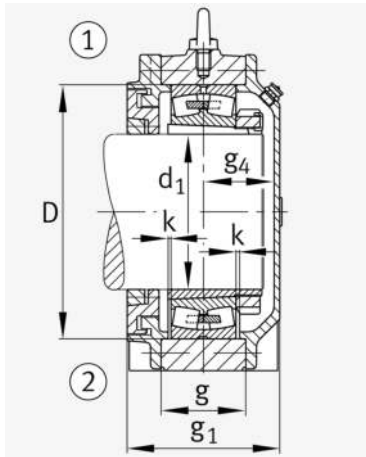
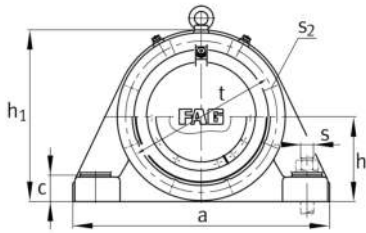
For bearings with a conical bore and clamping sleeve with constant diameter, BND

Información técnica

Medidas principales y datos de rendimiento



d 1	200 mm	Diámetro del eje
a	640 mm	Longitud de la base
h 1	430 mm	Altura total
g 1	206 mm	Anchura total
g 2	241 mm	Anchura total con cubierta
≈m	95,5 kg	Peso



Medidas

b	200 mm	Anchura de la base
c	65 mm	Height base foot
D	340 mm	Outside Diameter
g	115 mm	Anchura del cuerpo de soporte
g ₃	103 mm	Locking collar width g ₃
g ₄	95 mm	Anchura del anillo tensor g ₄
h	215 mm	Distance shaft axis
k	3 mm	Axial displacement
m	540 mm	Distance fixing bore
n	115 mm	Bore distance width
s	M36	Tamaño de los tornillos de fijación
s ₂	M16	
s ₂	8	Número de agujeros roscados
t	375 mm	Diámetro primitivo de rodadura de los agujeros de fijación
u	42 mm	Anchura del agujero alargado
v	52 mm	Lenght oblong hole

Información adicional

H3044X(-HG)	Adaptive Sleeve
23044...K	Referencia rodamiento

Rango de temperatura

T _{min}	-20 °C	Temperatura mín. de funcionamiento
T _{max}	100 °C	Temperatura máx. de funcionamiento

