



FAG

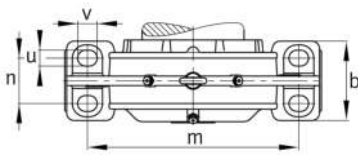
BND3060-H-W-Y-BL-D [↗](#)

Cuerpo de soporte

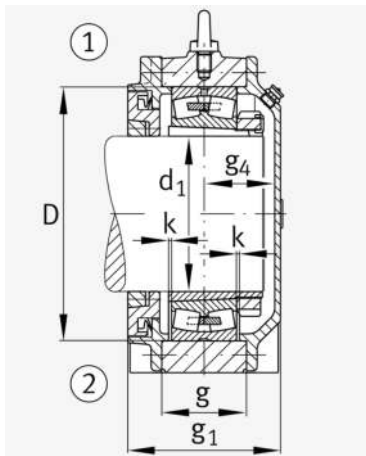
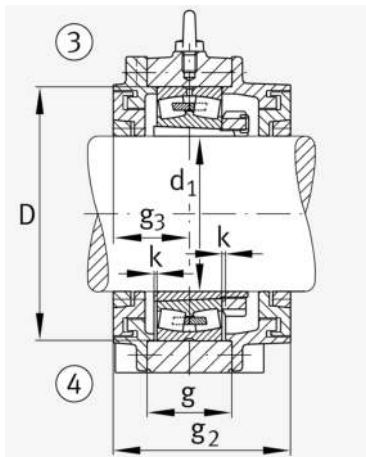
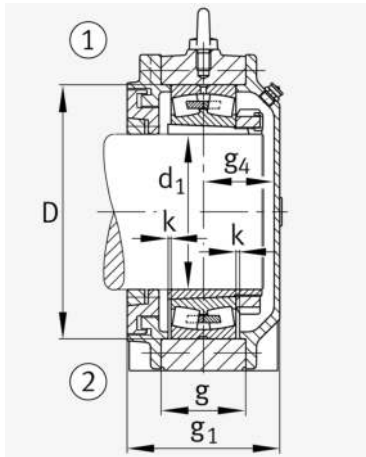
For bearings with a conical bore and clamping sleeve with constant diameter, BND

Información técnica

Medidas principales y datos de rendimiento



d 1	280 mm	Diámetro del eje
a	820 mm	Longitud de la base
h 1	570 mm	Altura total
g 1	261 mm	Anchura total
g 2	296 mm	Anchura total con cubierta
≈m	208 kg	Peso

**Medidas**

b	250 mm	Anchura de la base
c	85 mm	Height base foot
D	460 mm	Outside Diameter
g	140 mm	Anchura del cuerpo de soporte
g ₃	128 mm	Locking collar width g ₃
g ₄	121 mm	Anchura del anillo tensor g ₄
h	285 mm	Distance shaft axis
k	4 mm	Axial displacement
m	690 mm	Distance fixing bore
n	150 mm	Bore distance width
s	M36	Tamaño de los tornillos de fijación
s ₂	M16	
s ₂	8	Número de agujeros roscados
t	510 mm	Diámetro primitivo de rodadura de los agujeros de fijación
u	42 mm	Anchura del agujero alargado
v	52 mm	Lenght oblong hole

Información adicional

H3060(-HG)	Adaptive Sleeve
23060..-K	Referencia rodamiento

Rango de temperatura

T _{min}	-20 °C	Temperatura mín. de funcionamiento
T _{max}	100 °C	Temperatura máx. de funcionamiento

