



FAG

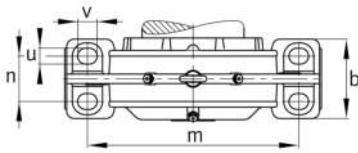
BND3036-H-W-Y-AL-D

Cuerpo de soporte

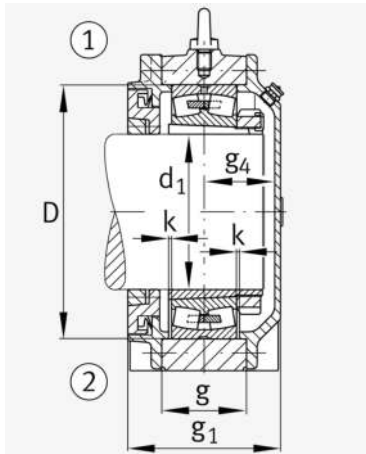
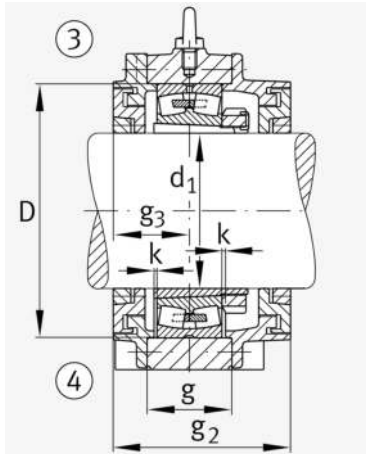
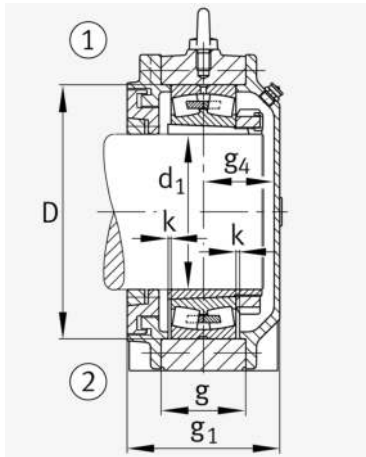
For bearings with a conical bore and clamping sleeve with constant diameter, BND

Información técnica

Medidas principales y datos de rendimiento



d 1	160 mm	Diámetro del eje
a	540 mm	Longitud de la base
h 1	360 mm	Altura total
g 1	176 mm	Anchura total
g 2	201 mm	Anchura total con cubierta
≈m	70 kg	Peso

**Medidas**

b	170 mm	Anchura de la base
c	52 mm	Height base foot
D	280 mm	Outside Diameter
g	100 mm	Anchura del cuerpo de soporte
g ₃	88 mm	Locking collar width g ₃
g ₄	80 mm	Anchura del anillo tensor g ₄
h	180 mm	Distance shaft axis
k	3 mm	Axial displacement
m	450 mm	Distance fixing bore
n	100 mm	Bore distance width
s	M30	Tamaño de los tornillos de fijación
s ₂	M12	
s ₂	8	Número de agujeros roscados
t	310 mm	Diámetro primitivo de rodamiento de los agujeros de fijación
u	36 mm	Anchura del agujero alargado
v	45 mm	Lenght oblong hole

Información adicional

H3036(-HG)	Adaptive Sleeve
23036..-K	Referencia rodamiento

Rango de temperatura

T _{min}	-20 °C	Temperatura mín. de funcionamiento
T _{max}	100 °C	Temperatura máx. de funcionamiento

