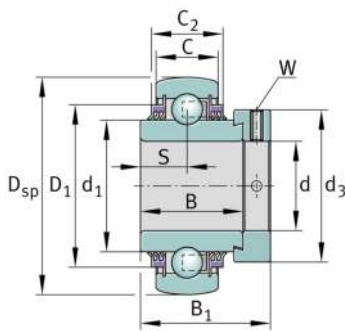


**E50-KTT-B-L285/70**

Rodamiento insertable

Rodamiento insertable E...KTT-B

Información técnica



Variante de su producto actual

Obturaciones	KTT	Triple obturación de labio en ambos lados
Forma de la superficie exterior	B	
Lubricante	L285/70	Grasa (L285/70)

Medidas principales y datos de rendimiento

d	50 mm	Diámetro del agujero
D _{SP}	90 mm	Diámetro exterior
B	49,2 mm	Anchura
C _{ur}	990 N	Límite de carga por fatiga, radial
C _r	35.000 N	Capacidad de carga dinámica, radial
C _{0r}	23.200 N	Capacidad de carga estática, radial
≈m	0,984 kg	Peso

Medidas

C	22 mm	Ancho del anillo exterior
C ₂	26,7 mm	Anchura total de obturación
S	24,6 mm	Distancia pista de rodadura
d ₁	62,8 mm	Diámetro del borde del anillo interior
D ₁	77,3 mm	Diámetro exterior obturación
d ₃	69 mm	Diámetro exterior del anillo tensor/tuerca estriada
W	5 mm	Anchura entrecaras










Rango de temperatura

T_{min}	-20 °C	Temperatura mín. de funcionamiento
T_{max}	100 °C	Temperatura máx. de funcionamiento

Factores de cálculo

f_0	14,4	Factor de cálculo
-------	------	-------------------

Características

-  Carga radial
-  Carga axial en un sentido
-  Carga axial en ambos sentidos
-  Lubricación de por vida, ausencia de mantenimiento
-  Lubricación con grasa
-  Obturado en ambos lados
-  Errores de alineación estáticos