

**GE25-XL-KLL-B-OSE**

Rodamiento insertable

X-life

## Información técnica

**Variante de su producto actual**

Obturaciones	KLL	Obturaciones de laberinto en ambos lados
Forma de la superficie exterior	B	
Sin dispositivo de bloqueo	OSE	Rodamiento sin elemento tensor

**Medidas principales y datos de rendimiento**

d	25 mm	Diámetro del agujero
D <sub>SP</sub>	52 mm	Diámetro exterior
B	34,9 mm	Anchura
C <sub>r</sub>	14.900 N	Capacidad de carga dinámica, radial
C <sub>0r</sub>	7.800 N	Capacidad de carga estática, radial
≈m	0,19 kg	Peso

**Medidas**








C	15 mm	Ancho del anillo exterior
C <sub>2</sub>	21,6 mm	Anchura total de obturación
S	17,5 mm	Distancia pista de rodadura
D <sub>1</sub>	42,5 mm	Diámetro exterior obturación
C <sub>a</sub>	3,9 mm	Distancia al agujero de engrase



### Rango de temperatura

$T_{min}$	-40 °C	Temperatura mín. de funcionamiento
$T_{max}$	180 °C	Temperatura máx. de funcionamiento

### Características

-  Carga radial
-  Carga axial en un sentido
-  Carga axial en ambos sentidos
-  Lubricación de por vida, ausencia de mantenimiento
-  Lubricación con grasa
-  Obturado en ambos lados
-  Errores de alineación estáticos