

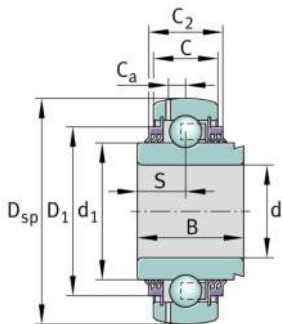
**GE25-XL-KTT-B-L402/70-OSE**

Rodamiento insertable

Rodamiento insertable GE...XL-KTT-B-OSE

X-life

Información técnica



Variante de su producto actual

Obturaciones	KTT	Triple obturación de labio en ambos lados
Forma de la superficie exterior	B	
Lubricante	L402/70	L402/70
Sin dispositivo de bloqueo	OSE	Rodamiento sin elemento tensor

Medidas principales y datos de rendimiento

d	25 mm	Diámetro del agujero
D _{SP}	52 mm	Diámetro exterior
B	34,9 mm	Anchura
C _r	14.900 N	Capacidad de carga dinámica, radial
C _{0r}	7.800 N	Capacidad de carga estática, radial
≈m	0,185 kg	Peso

Medidas

C	15 mm	Ancho del anillo exterior
C ₂	21,4 mm	Anchura total de obturación
S	17,5 mm	Distancia pista de rodadura
d ₁	33,821 mm	Diámetro del borde del anillo interior
D ₁	42,5 mm	Diámetro exterior obturación
C _a	3,9 mm	Distancia al agujero de engrase









Rango de temperatura

T_{min}	-20 °C	Temperatura mín. de funcionamiento
T_{max}	120 °C	Temperatura máx. de funcionamiento

Factores de cálculo

f_0	13,8	Factor de cálculo
-------	------	-------------------

Características

-  Carga radial
-  Carga axial en un sentido
-  Lubricación de por vida, ausencia de mantenimiento
-  Lubricación con grasa
-  Obturado en ambos lados
-  Errores de alineación estáticos