

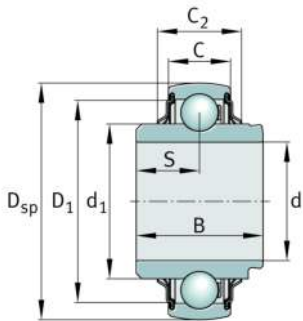
**E35-XL-KRR-B-L402/70-OSE**

Rodamiento insertable

Rodamiento insertable E...XL-KRR-B-OSE

X-life

Información técnica

**Variante de su producto actual**

Obturaciones	KRR	Obturaciones de labio en ambos lados
Forma de la superficie exterior	B	
Lubricante	L402/70	L402/70
Sin dispositivo de bloqueo	OSE	Rodamiento sin elemento tensor

Medidas principales y datos de rendimiento

d	35 mm	Diámetro del agujero
D _{SP}	72 mm	Diámetro exterior
B	37,7 mm	Anchura
C _{ur}	800 N	Límite de carga por fatiga, radial
C _r	25.500 N	Capacidad de carga dinámica, radial
C _{0r}	15.300 N	Capacidad de carga estática, radial
m	0,4 kg	Peso

Medidas

C	19 mm	Ancho del anillo exterior
C ₂	22,5 mm	Anchura total de obturación
d ₁	46,84 mm	Diámetro del borde del anillo interior
D ₁	60,1 mm	Diámetro exterior obturación









Rango de temperatura

T_{\min}	-20 °C	Temperatura mín. de funcionamiento
T_{\max}	100 °C	Temperatura máx. de funcionamiento

Factores de cálculo

f_0	13,8	Factor de cálculo
-------	------	-------------------

Características

-  Carga radial
-  Carga axial en un sentido
-  Lubricación de por vida, ausencia de mantenimiento
-  Lubricación con grasa
-  Obturado en ambos lados
-  Errores de alineación estáticos