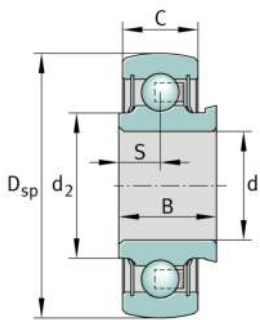


**RAE25-NPP-B-L402/70-OSE** [↗](#)

Rodamiento insertable

Rodamiento insertable RAE..-NPP-B-L402/70-OSE

Información técnica

**Variante de su producto actual**

Obturaciones	NPP	Obturación de labios en ambos lados
Forma de la superficie exterior	B	
Lubricante	L402/70	L402/70
Sin dispositivo de bloqueo	OSE	Rodamiento sin elemento tensor

Medidas principales y datos de rendimiento

d	25 mm	Diámetro del agujero
D _{SP}	52 mm	Diámetro exterior
B	21,4 mm	Anchura
C _{ur}	410 N	Límite de carga por fatiga, radial
C _r	14.000 N	Capacidad de carga dinámica, radial
C _{0r}	7.800 N	Capacidad de carga estática, radial
m	0,14 kg	Peso

Medidas

C	15 mm	Ancho del anillo exterior
S	7,5 mm	Distancia pista de rodadura
d ₂	30,2 mm	Diámetro del borde obturación del anillo interior

Rango de temperatura








T _{min}	-20 °C	Temperatura mín. de funcionamiento
T _{max}	100 °C	Temperatura máx. de funcionamiento



Factores de cálculo

f_0	13,8	Factor de cálculo
-------	------	-------------------

Características

-  Carga radial
-  Carga axial en un sentido
-  Carga axial en ambos sentidos
-  Lubricación de por vida, ausencia de mantenimiento
-  Lubricación con grasa
-  Obturado en ambos lados
-  Errores de alineación estáticos