

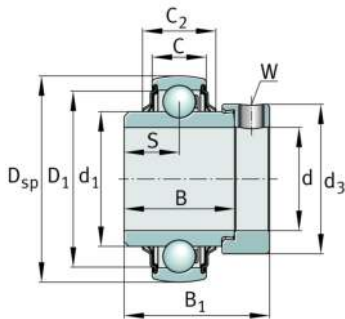
**NE50-XL-KRR-B-L402/70** [🔗](#)

Rodamiento insertable

Rodamientos insertables NE...KRR-B, anillo exterior esférico, fijación mediante anillo tensor excéntrico, obturaciones R en ambos lados

X-life

Información técnica



Variante de su producto actual

Obturaciones	KRR	Obturaciones de labio en ambos lados
Forma de la superficie exterior	B	
Lubricante	L402/70	L402/70

Medidas principales y datos de rendimiento

d	50 mm	Diámetro del agujero
D _{SP}	110 mm	Diámetro exterior
B	49,2 mm	Anchura
C _{ur}	1.800 N	Límite de carga por fatiga, radial
B ₁	66,75 mm	Anchura total del anillo tensor
C _r	62.000 N	Capacidad de carga dinámica, radial
C _{0r}	38.000 N	Capacidad de carga estática, radial
≈m	1,731 kg	Peso

Medidas

C	29 mm	Ancho del anillo exterior
S	24,6 mm	Distancia pista de rodadura
d ₁	68,8 mm	Diámetro del borde del anillo interior
d ₃	75,8 mm	Diámetro exterior del anillo tensor/tuerca estriada
W	5 mm	Anchura entrecaras










Rango de temperatura

T_{min}	-20 °C	Temperatura mín. de funcionamiento
T_{max}	100 °C	Temperatura máx. de funcionamiento

Factores de cálculo

f_0	13,1	Factor de cálculo
-------	------	-------------------

Características

-  Carga radial
-  Carga axial en un sentido
-  Carga axial en ambos sentidos
-  Lubricación de por vida, ausencia de mantenimiento
-  Lubricación con grasa
-  Obturado en ambos lados
-  Errores de alineación estáticos