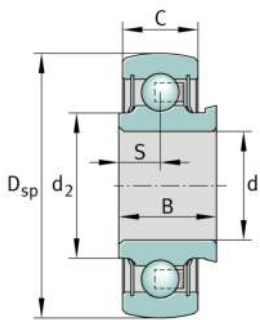


**RAE30-NPP-B-L285/50-OSE** [↗](#)

Rodamiento insertable

Rodamiento insertable RAE...-NPP-B-L285/50-OSE

Información técnica



Variante de su producto actual

Obturaciones	NPP	Obturación de labios en ambos lados
Forma de la superficie exterior	B	
Lubricante	L285/50	Grasa (L285/50)
Sin dispositivo de bloqueo	OSE	Rodamiento sin elemento tensor

Medidas principales y datos de rendimiento

d	30 mm	Diámetro del agujero
D _{SP}	62 mm	Diámetro exterior
B	23,8 mm	Anchura
C _r	19.500 N	Capacidad de carga dinámica, radial
C _{0r}	11.300 N	Capacidad de carga estática, radial
m	0,23 kg	Peso

Medidas








C	18 mm	Ancho del anillo exterior
S	9 mm	Distancia pista de rodadura
d ₂	37,3 mm	Diámetro del borde obturación del anillo interior

Rango de temperatura

T _{min}	-20 °C	Temperatura mín. de funcionamiento
T _{max}	100 °C	Temperatura máx. de funcionamiento



Características

-  Carga radial
-  Carga axial en un sentido
-  Carga axial en ambos sentidos
-  Lubricación de por vida, ausencia de mantenimiento
-  Lubricación con grasa
-  Obturado en ambos lados
-  Errores de alineación estáticos