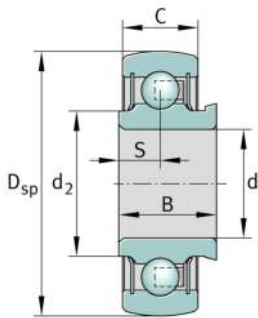


**RAE35-NPP-B-L285/50-OSE** [↗](#)

Rodamiento insertable

Rodamiento insertable RAE...-NPP-B-L285/50-OSE

Información técnica



Variante de su producto actual

Obturaciones	NPP	Obturación de labios en ambos lados
Forma de la superficie exterior	B	
Lubricante	L285/50	Grasa (L285/50)
Sin dispositivo de bloqueo	OSE	Rodamiento sin elemento tensor

Medidas principales y datos de rendimiento

d	35 mm	Diámetro del agujero
D _{SP}	72 mm	Diámetro exterior
B	25,4 mm	Anchura
C _{ur}	650 N	Límite de carga por fatiga, radial
C _r	27.500 N	Capacidad de carga dinámica, radial
C _{0r}	15.300 N	Capacidad de carga estática, radial
≈m	0,326 kg	Peso

Medidas

C	19 mm	Ancho del anillo exterior
S	9,5 mm	Distancia pista de rodadura
d ₂	44,6 mm	Diámetro del borde obturación del anillo interior










Rango de temperatura

T_{min}	-20 °C	Temperatura mín. de funcionamiento
T_{max}	100 °C	Temperatura máx. de funcionamiento

Factores de cálculo

f_0	13,8	Factor de cálculo
-------	------	-------------------

Características

-  Carga radial
-  Carga axial en un sentido
-  Carga axial en ambos sentidos
-  Lubricación de por vida, ausencia de mantenimiento
-  Lubricación con grasa
-  Obturado en ambos lados
-  Errores de alineación estáticos