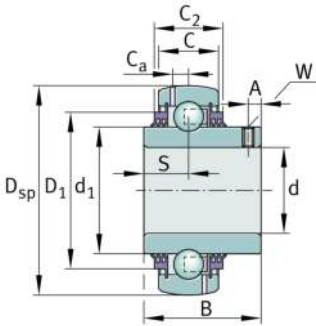


**GY1108-XL-KTT-B-AS2/V**

Rodamiento insertable

X-life

Información técnica

**Variante de su producto actual**

Obturaciones	KTT	Triple obturación de labio en ambos lados
Forma de la superficie exterior	B	
Agujero de engrase transpuesto	AS2/V	

Medidas principales y datos de rendimiento

d	38,1 mm	Diámetro del agujero
d	≈ 38,1 mm	Diámetro del agujero, pulgadas
D _{SP}	80 mm	Diámetro exterior
B	49,2 mm	Anchura
C _r	34.500 N	Capacidad de carga dinámica, radial
C _{0r}	19.800 N	Capacidad de carga estática, radial
≈m	0,65 kg	Peso










Medidas

C	21 mm	Ancho del anillo exterior
C ₂	28,24 mm	Anchura total de obturación
S	19 mm	Distancia pista de rodadura
d ₁	52,26 mm	Diámetro del borde del anillo interior
D ₁	68,45 mm	Diámetro exterior obturación
C _a	6,5 mm	Distancia al agujero de engrase
A	7,97 mm	Distancia rosca
W	≈ 4,064 mm	Width of flats (inch)

Rango de temperatura

T _{min}	-20 °C	Temperatura mín. de funcionamiento
T _{max}	120 °C	Temperatura máx. de funcionamiento

Características

	Carga radial
	Carga axial en un sentido
	Carga axial en ambos sentidos
	Lubricación de por vida, ausencia de mantenimiento
	Lubricación con grasa
	Obturado en ambos lados
	Errores de alineación estáticos