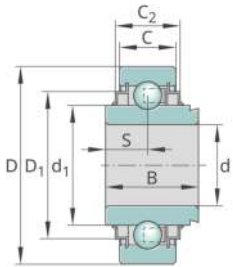


**E25-XL-KRR-OSE**

Rodamiento insertable

X-life

## Información técnica

**Variante de su producto actual**

Obturaciones	KRR	Obturaciones de labio en ambos lados
Sin dispositivo de bloqueo	OSE	Rodamiento sin elemento tensor

**Medidas principales y datos de rendimiento**

d	25 mm	Diámetro del agujero
D	52 mm	Diámetro exterior
B	34,9 mm	Anchura
C <sub>r</sub>	14.900 N	Capacidad de carga dinámica, radial
C <sub>0r</sub>	7.800 N	Capacidad de carga estática, radial
C <sub>ur</sub>	410 N	Límite de carga por fatiga, radial
m	0,19 kg	Peso

**Medidas**

C	15 mm	Ancho del anillo exterior
C <sub>2</sub>	17,4 mm	Anchura total de obturación
S	17,5 mm	Distancia pista de rodadura
d <sub>1</sub>	33,8 mm	Diámetro del borde del anillo interior
D <sub>1</sub>	42,6 mm	Diámetro exterior obturación









### Rango de temperatura

$T_{min}$	-20 °C	Temperatura mín. de funcionamiento
$T_{max}$	120 °C	Temperatura máx. de funcionamiento

### Factores de cálculo

$f_0$	13,8	Factor de cálculo
-------	------	-------------------

### Características

-  Carga radial
-  Carga axial en un sentido
-  Carga axial en ambos sentidos
-  Lubricación de por vida, ausencia de mantenimiento
-  Lubricación con grasa
-  Obturado en ambos lados