

**FAG****23164-BEA-XL-MB1-H40**

Rodamiento oscilante de rodillos

Rodamiento oscilante de rodillos 231..-BEA-XL-MB1-H40, simétrico, dos bordes exteriores con disco lateral

X-life

Información técnica



Variante de su producto actual

Ejecución	BEA	Con anillo de labio sin centro
Tipo de agujero	Z	Cilíndrico
Jaula	MB1	Jaula maciza de latón
Juego radial del rodamiento	CN (Group N)	Normal internal clearance
Función de relubricación	H40	Sin ranuras y agujeros de lubricación

Medidas principales y datos de rendimiento

d	320 mm	Diámetro del agujero
D	540 mm	Diámetro exterior
B	176 mm	Anchura
C_r	3.800.000 N	Capacidad de carga dinámica, radial
C_{0r}	5.900.000 N	Capacidad de carga estática, radial
C_{ur}	425.000 N	Límite de carga por fatiga, radial
n_G	1.170 1/min	Velocidad límite de rotación
n_{gr}	650 1/min	Velocidad de referencia
$\approx m$	165,7 kg	Peso

Medidas de montaje

$d_{a \min}$	340 mm	Diámetro mínimo resalte del eje
$D_{a \max}$	520 mm	
$r_{a \max}$	4 mm	Radio máximo de la ranura



Medidas

r_{\min}	5 mm	Medidas mínimas del chaflán
D_1	469,3 mm	Diámetro del agujero del anillo exterior









Rango de temperatura

T_{\min}	-30 °C	Temperatura mín. de funcionamiento
T_{\max}	200 °C	Temperatura máx. de funcionamiento

Factores de cálculo

e	0,32	Valor límite de F_a/F_r para la aplicabilidad de dif. Valores de los factores X e Y
Y_1	2,13	Factor de carga axial dinámica
Y_2	3,17	Factor de carga axial dinámica
Y_0	2,08	Factor de carga axial estática

Características

	Carga radial
	Carga axial en un sentido
	Carga axial en ambos sentidos
	Lubricación con grasa
	Lubricación con aceite
	No obturado
	Errores de alineación estáticos
	Errores de alineación dinámicos