

**FAG****KLM12749**

Rodamiento de rodillos cónicos

Tapered roller bearings without outer ring
(Cone) K-Series, in inch sizes

Información técnica



Variante de su producto actual

Clase de tolerancia	ABMA4	Clase 4 (ANSI/ABMA 19.2:2013)
Tratamiento térmico	Norma	
Jaula	Norma	Estándar
Nivel de calidad	Norma	
Número de hileras de elementos rodantes	1	Single-row design

Medidas principales y datos de rendimiento

d	21,986 mm	Diámetro del agujero
B	16,637 mm	Anchura del anillo interior
C _r	28.500 N	Capacidad de carga dinámica, radial
C _{0r}	32.000 N	Capacidad de carga estática, radial
C _{ur}	3.600 N	Límite de carga por fatiga, radial
n _G	16.900 1/min	Velocidad límite de rotación
n _{gr}	10.600 1/min	Velocidad nominal térmica
m	0,09 kg	Peso



Medidas de montaje

$d_{a \max}$	26 mm	Diámetro máximo del resalte del eje
$d_{b \min}$	27,5 mm	Diámetro mínimo del resalte del eje
$C_{Ra \min}$	1,9 mm	Minimum axial space
$C_{Rb \max}$	0,4 mm	Maximum axial space
$r_{a \max}$	1,3 mm	Radio máximo de garganta del eje

Medidas

$r_{1,2 \min}$	1,3 mm	Medidas mínimas del chaflán de la cara posterior del anillo interior
a	11 mm	Distancia entre los vértices de los conos de presión
d_1	34,8 mm	Diámetro del borde de guía del anillo interior
T_1	15,494 mm	Width, total of inner subunit assembled with a master outer ring
E	36,523 mm	Inside diameter of outer ring back face
α	11,53333 °	Contact angle

Rango de temperatura






T_{\min}	-30 °C	Temperatura mín. de funcionamiento
T_{\max}	120 °C	Temperatura máx. de funcionamiento

Factores de cálculo

e	0,31	Valor límite de F_a/F_r para la aplicabilidad de dif. Valores de los factores X e Y
Y	1,96	Dynamic axial load factor
Y_0	1,08	Factor de carga axial estática



Características

-  Carga radial
-  Carga axial en un sentido
-  Lubricación con grasa
-  Lubricación con aceite
-  No obturado