

**FAG****30256**

Rodamiento de rodillos cónicos

Tapered roller bearings 302, main dimensions
acc. to DIN 720, separable

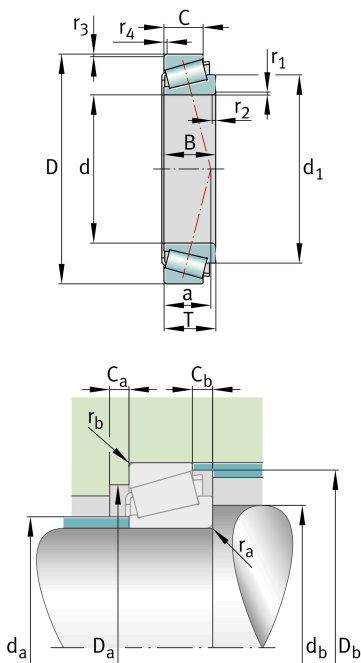
Información técnica

Variante de su producto actual

| | | |
|---|----------|-----------------------|
| Clase de tolerancia | PN | Normal (ISO 492:2014) |
| Tratamiento térmico | Norma | |
| Jaula | Norma | Estándar |
| Ejecución interna | Standard | |
| Nivel de calidad | Norma | |
| Número de hileras de elementos rodantes | 1 | Single-row design |

Medidas principales y datos de rendimiento

| | | |
|-------------|-------------|-------------------------------------|
| d | 280 mm | Diámetro del agujero |
| D | 500 mm | Diámetro exterior |
| B | 80 mm | Anchura del anillo interior |
| C | 67 mm | Ancho del anillo exterior |
| T | 89 mm | Width, total |
| C_r | 1.450.000 N | Capacidad de carga dinámica, radial |
| C_{0r} | 2.190.000 N | Capacidad de carga estática, radial |
| C_{ur} | 218.000 N | Límite de carga por fatiga, radial |
| n_G | 1.370 1/min | Velocidad límite de rotación |
| n_{gr} | 800 1/min | Velocidad nominal térmica |
| $\approx m$ | 66,5 kg | Peso |





Medidas de montaje

| | | |
|--------------|--------|---|
| $d_{a \max}$ | 325 mm | Diámetro máximo del resalte del eje |
| $d_{b \min}$ | 338 mm | Diámetro mínimo del resalte del eje |
| $D_{a \min}$ | 442 mm | Diámetro mínimo del resalte del alojamiento |
| $D_{a \max}$ | 477 mm | Diámetro máximo del resalte del alojamiento |
| $D_{b \min}$ | 465 mm | Diámetro mínimo del resalte del alojamiento |
| $C_{a \min}$ | 12 mm | Espacio axial mínimo |
| $C_{b \min}$ | 22 mm | Minimum axial space |
| $r_{a \max}$ | 6 mm | Radio máximo de garganta del eje |
| $r_{b \max}$ | 5 mm | Radio máximo de garganta del soporte |

Medidas

| | | |
|-----------------|--------|--|
| $r_{1, 2 \min}$ | 6 mm | Medidas mínimas del chaflán de la cara posterior del anillo interior |
| $r_{3, 4 \min}$ | 5 mm | Medidas mínimas del chaflán de la cara posterior del anillo exterior |
| a | 97 mm | Distancia entre los vértices de los conos de presión |
| d_1 | 374 mm | Diámetro del borde de guía del anillo interior |

Rango de temperatura






| | | |
|------------|--------|------------------------------------|
| T_{\min} | -30 °C | Temperatura mín. de funcionamiento |
| T_{\max} | 200 °C | Temperatura máx. de funcionamiento |

Factores de cálculo

| | | |
|-------|------|---|
| e | 0,45 | Valor límite de F_a/F_r para la aplicabilidad de dif. Valores de los factores X e Y |
| Y | 1,33 | Dynamic axial load factor |
| Y_0 | 0,73 | Factor de carga axial estática |



Características

-  Carga radial
-  Carga axial en un sentido
-  Lubricación con grasa
-  Lubricación con aceite
-  No obturado