

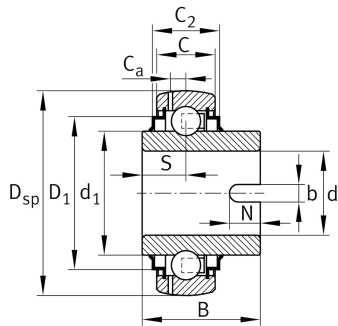
**GLE30-XL-KRR-B** [↗](#)

Rodamiento insertable

Rodamientos insertables GLE...KRR-B, anillo exterior esférico, rodamiento libre, ranura de arrastre en el anillo interior, obturaciones R en ambos lados

X-life

Información técnica



Variante de su producto actual

Obturaciones	KRR	Obturaciones de labio en ambos lados
Forma de la superficie exterior	B	

Medidas principales y datos de rendimiento

d	30 mm	Diámetro del agujero
D _{SP}	62 mm	Diámetro exterior
B	36,5 mm	Anchura
C _{ur}	520 N	Límite de carga por fatiga, radial
C _r	19.500 N	Capacidad de carga dinámica, radial
C _{0r}	11.300 N	Capacidad de carga estática, radial
≈m	0,3 kg	Peso










Medidas

C	18 mm	Ancho del anillo exterior
C ₂	19,8 mm	Anchura total de obturación
S	14,5 mm	Distancia pista de rodadura
d ₁	40,2 mm	Diámetro del borde del anillo interior
D ₁	52 mm	Diámetro exterior obturación
C _a	4,7 mm	Distancia al agujero de engrase
N	8 mm	Altura de la ranura de retención
b	7 mm	Anchura de la ranura de retención
	H11	Anchura del juego de la ranura de retención

Factores de cálculo

f ₀	13,8	Factor de cálculo
----------------	------	-------------------

Características

-  Carga radial
-  Carga axial en un sentido
-  Carga axial en ambos sentidos
-  Lubricación de por vida, ausencia de mantenimiento
-  Lubricación con grasa
-  Obturado en ambos lados
-  Errores de alineación estáticos