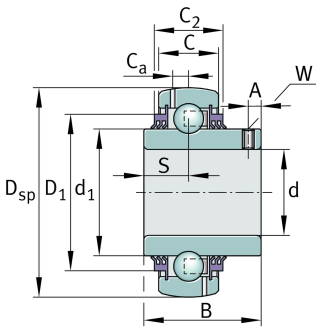


**GYE45-XL-KTT-B-AS2/V** [🔗](#)

Rodamiento insertable

Información técnica

**Variante de su producto actual**

Obturaciones	KTT	Triple obturación de labio en ambos lados
Forma de la superficie exterior	B	
Agujero de engrase transpuesto	AS2/V	

Medidas principales y datos de rendimiento

d	45 mm	Diámetro del agujero
D _{SP}	85 mm	Diámetro exterior
B	49,2 mm	Anchura
C _r	34.500 N	Capacidad de carga dinámica, radial
C _{0r}	20.400 N	Capacidad de carga estática, radial
≈m	0,66 kg	Peso

Medidas








C	22 mm	Ancho del anillo exterior
C ₂	25,51 mm	Anchura total de obturación
d ₁	57 mm	Diámetro del borde del anillo interior
D ₁	71,72 mm	Diámetro exterior obturación
C _a	6,4 mm	Distancia al agujero de engrase
A	7,94 mm	Distancia rosca
W	4 mm	Anchura entrecaras



Rango de temperatura

T_{min}	-20 °C	Temperatura mín. de funcionamiento
T_{max}	120 °C	Temperatura máx. de funcionamiento

Características

-  Carga radial
-  Carga axial en un sentido
-  Carga axial en ambos sentidos
-  Lubricación de por vida, ausencia de mantenimiento
-  Lubricación con grasa
-  Obturado en ambos lados
-  Errores de alineación estáticos