

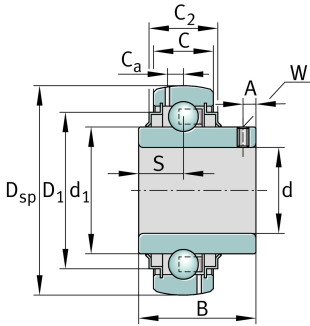
**GYE40-XL-KRR-B-AS2/V** [↗](#)

Rodamiento insertable

Rodamientos insertables GYE...KRR-B, anillo exterior esférico, fijación mediante tornillos prisioneros, obturaciones R en ambos lados

X-life

Información técnica



Variante de su producto actual

Obturaciones	KRR	Obturaciones de labio en ambos lados
Forma de la superficie exterior	B	
Agujero de engrase transpuesto	AS2/V	

Medidas principales y datos de rendimiento

d	40 mm	Diámetro del agujero
D SP	80 mm	Diámetro exterior
B	49,2 mm	Anchura
≈m	0,589 kg	Peso

Medidas








C	21 mm	Ancho del anillo exterior
C 2	23,5 mm	Anchura total de obturación
S	19 mm	Distancia pista de rodadura
d 1	52,3 mm	Diámetro del borde del anillo interior
C a	6,4 mm	Distancia al agujero de engrase
W	4 mm	Anchura entrecaras



Rango de temperatura

T_{min}	-20 °C	Temperatura mín. de funcionamiento
T_{max}	100 °C	Temperatura máx. de funcionamiento

Características

-  Carga radial
-  Carga axial en un sentido
-  Carga axial en ambos sentidos
-  Lubricación de por vida, ausencia de mantenimiento
-  Lubricación con grasa
-  Obturado en ambos lados
-  Errores de alineación estáticos