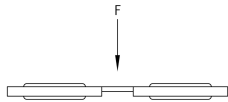
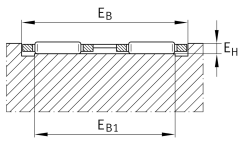
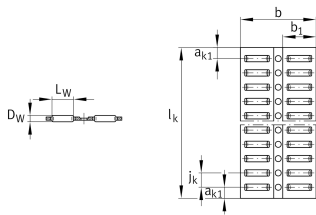
**H24-ZW** [↗](#)

Flat cage

Flat cage, double row

## Información técnica



## Variante de su producto actual

Size code	24	
Número de hileras de elementos rodantes	ZW	Double-row design

## Medidas principales y datos de rendimiento

$l_{k \max}$	4.000 mm	Max. length
$D_W$	2 mm	Diámetro del elemento rodante
$b$	24 mm	
$C$	37.000 N	Load capacity dyn.
$C_0$	125.700 N	Load capacity stat.
$\approx m$	138 g/m	Peso

## Medidas de montaje

$E_B$	24,4 mm	
Tol $E_B$	+ 0,2 mm	Tolerance
$E_{B1}$	21 mm	Min.
$E_H$	1,7 mm	



### Medidas

---

$L_w$	6,8 mm	Length rolling element
$b_1$	10,5 mm	
$j_k$	4,5 mm	
$a_{k1}$	3,5 mm	

### Productos relacionados

---

J6035, S6035 Associated rail