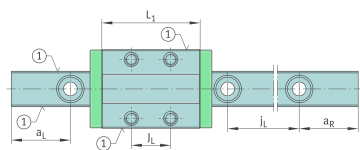
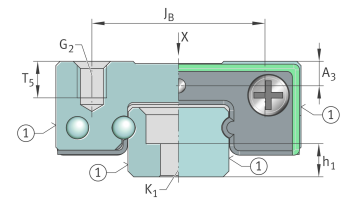
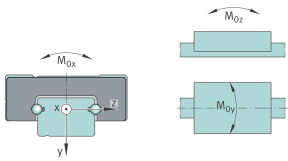
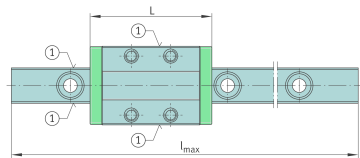
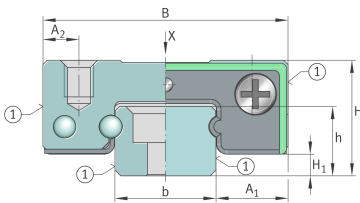
**KWEM15-E-V2-G2**

Carro con recirculación de bolas

Miniature Carriage, Standard; for Miniature-Guideway, Standard

## Información técnica



## Variante de su producto actual

Size code	15	
Version	E	
Carriage design	/	Standard Design
Precarga	V2	Moderate preload, higher rigidity
Accuracy class	G2	

## Medidas principales y datos de rendimiento

H	16 mm	Altura sistema
B	32 mm	Width carriage
L	44 mm	Length of carriage
C	3.900 N	Capacidad de carga dinámica
C <sub>0</sub>	5.850 N	Capacidad de carga estática
M <sub>0x</sub>	38,9 Nm	Capacidad de momento estático momento del eje X
M <sub>0y</sub>	23,9 Nm	Capacidad de momento estático del eje Y
M <sub>0z</sub>	23,9 Nm	Capacidad de momento estático del eje Z
≈m	80 g	Peso



### Medidas de montaje

b	15 mm	Anchura de la guía
A <sub>1</sub>	8,5 mm	
A <sub>2</sub>	3,5 mm	
H <sub>1</sub>	4 mm	
J <sub>B</sub>	25 mm	
J <sub>L</sub>	20 mm	
T <sub>5</sub>	4 mm	
A <sub>3</sub>	2,3 mm	Posición del conector de lubricación
G <sub>2</sub>	M3	Thread size
G <sub>2</sub> M <sub>A</sub>	1,1 Nm	Par de apriete máximo

### Información adicional

VMKB_065	KWEM	Nombre de material
----------	------	--------------------