

**KWEM09-E-W-V1-G2** [↗](#)

Carro con recirculación de bolas

Miniature-Carriage, Wide design; for
Miniature guideway, Wide design

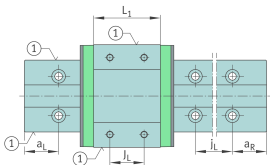
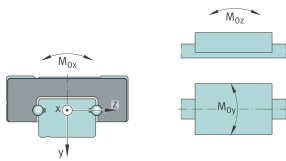
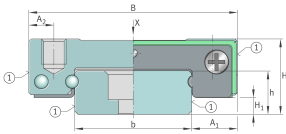
Información técnica

Variante de su producto actual

Size code	09
Version	E
Carriage design	W Wide design
Precarga	V1 Slight preload (standard)
Accuracy class	G2

Medidas principales y datos de rendimiento

H	12 mm	Altura sistema
B	30 mm	Width carriage
L	39 mm	Length of carriage
C	2.160 N	Capacidad de carga dinámica
C ₀	4.050 N	Capacidad de carga estática
M _{0x}	36,2 Nm	Capacidad de momento estático momento del eje X
M _{0y}	17,3 Nm	Capacidad de momento estático del eje Y
M _{0z}	17,3 Nm	Capacidad de momento estático del eje Z
≈m	51 g	Peso





Medidas de montaje

b	18 mm	Anchura de la guía
A ₁	6 mm	
A ₂	4,5 mm	
H ₁	2,5 mm	
J _B	21 mm	
J _L	12 mm	
T ₅	3 mm	
A ₃	2,35 mm	Posición del conector de lubricación
G ₂	M3	Thread size
G ₂ M _A	1,1 Nm	Par de apriete máximo

Información adicional

VMKB_065	KWEM	Nombre de material
----------	------	--------------------