

**KWEM09-E-WL-PP-V2-G2**

Carro con recirculación de bolas

Miniature-Carriage, Wide-Long design, with end wipers; for Miniature guideway, Wide design

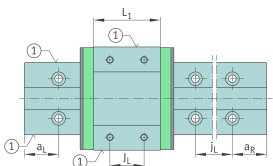
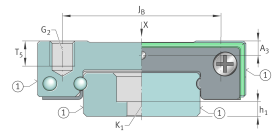
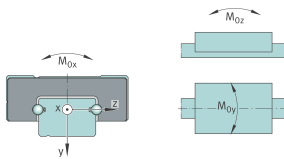
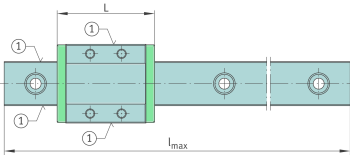
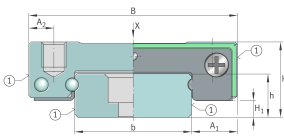
## Información técnica

## Variante de su producto actual

Size code	09	
Version	E	
Carriage design	WL	Wide, long design
Seal	PP	With end wipers in the end pieces
Precarga	V2	Moderate preload, higher rigidity
Accuracy class	G2	

## Medidas principales y datos de rendimiento

H	12 mm	Altura sistema
B	30 mm	Width carriage
L	50,5 mm	Length of carriage
C	2.850 N	Capacidad de carga dinámica
C <sub>0</sub>	5.850 N	Capacidad de carga estática
M <sub>0x</sub>	51,7 Nm	Capacidad de momento estático momento del eje X
M <sub>0y</sub>	36,1 Nm	Capacidad de momento estático del eje Y
M <sub>0z</sub>	36,1 Nm	Capacidad de momento estático del eje Z
≈m	68 g	Peso





### Medidas de montaje

b	18 mm	Anchura de la guía
A <sub>1</sub>	6 mm	
A <sub>2</sub>	4,5 mm	
H <sub>1</sub>	2,5 mm	
J <sub>B</sub>	23 mm	
J <sub>L</sub>	24 mm	
T <sub>5</sub>	3 mm	
A <sub>3</sub>	2,35 mm	Posición del conector de lubricación
G <sub>2</sub>	M3	Thread size
G <sub>2</sub> M <sub>A</sub>	1,1 Nm	Par de apriete máximo

### Información adicional

VMKB_065	KWEM	Nombre de material
----------	------	--------------------