

**KWEM09-E-WL-PP-V0-G2**

Carro con recirculación de bolas

Miniature-Carriage, Wide-Long design, with end wipers; for Miniature guideway, Wide design

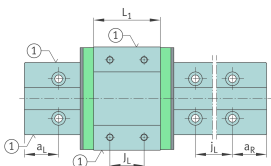
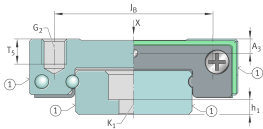
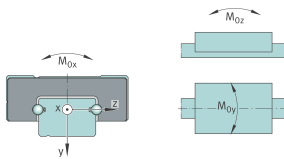
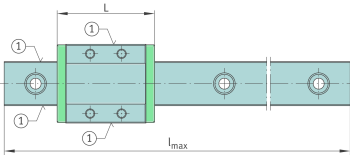
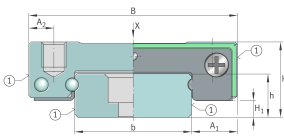
Información técnica

Variante de su producto actual

Size code	09	
Version	E	
Carriage design	WL	Wide, long design
Seal	PP	With end wipers in the end pieces
Precarga	V0	Slight clearance
Accuracy class	G2	

Medidas principales y datos de rendimiento

H	12 mm	Altura sistema
B	30 mm	Width carriage
L	50,5 mm	Length of carriage
C	2.850 N	Capacidad de carga dinámica
C ₀	5.850 N	Capacidad de carga estática
M _{0x}	51,7 Nm	Capacidad de momento estático momento del eje X
M _{0y}	36,1 Nm	Capacidad de momento estático del eje Y
M _{0z}	36,1 Nm	Capacidad de momento estático del eje Z
≈m	68 g	Peso





Medidas de montaje

b	18 mm	Anchura de la guía
A ₁	6 mm	
A ₂	4,5 mm	
H ₁	2,5 mm	
J _B	23 mm	
J _L	24 mm	
T ₅	3 mm	
A ₃	2,35 mm	Posición del conector de lubricación
G ₂	M3	Thread size
G ₂ M _A	1,1 Nm	Par de apriete máximo

Información adicional

VMKB_065	KWEM	Nombre de material
----------	------	--------------------