

**KWEM07-E-W-V1-G2** [↗](#)

Carro con recirculación de bolas

Miniature-Carriage, Wide design; for  
Miniature guideway, Wide design

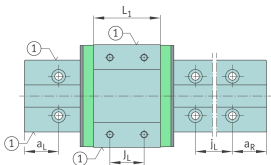
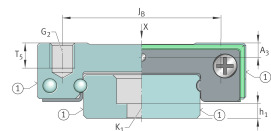
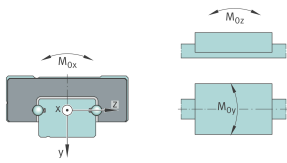
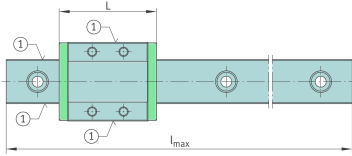
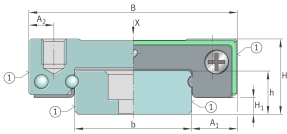
## Información técnica

## Variante de su producto actual

Size code	07	
Version	E	
Carriage design	W	Wide design
Precarga	V1	Slight preload (standard)
Accuracy class	G2	

## Medidas principales y datos de rendimiento

H	9 mm	Altura sistema
B	25 mm	Width carriage
L	31 mm	Length of carriage
C	1.220 N	Capacidad de carga dinámica
C <sub>0</sub>	2.200 N	Capacidad de carga estática
M <sub>0x</sub>	14,7 Nm	Capacidad de momento estático momento del eje X
M <sub>0y</sub>	6,4 Nm	Capacidad de momento estático del eje Y
M <sub>0z</sub>	6,4 Nm	Capacidad de momento estático del eje Z
≈m	24 g	Peso





### Medidas de montaje

---

b	14 mm	Anchura de la guía
A <sub>1</sub>	55 mm	
A <sub>2</sub>	3 mm	
H <sub>1</sub>	2 mm	
J <sub>B</sub>	19 mm	
J <sub>L</sub>	10 mm	
T <sub>5</sub>	3 mm	
A <sub>3</sub>	1,7 mm	Posición del conector de lubricación
G <sub>2</sub>	M3	Thread size
G <sub>2</sub> M <sub>A</sub>	1,1 Nm	Par de apriete máximo

### Información adicional

---

VMKB_065	KWEM	Nombre de material
----------	------	--------------------