

**KWEM07-E-WL-PP-V1-G2**

Carro con recirculación de bolas

Miniature-Carriage, Wide-Long design, with end wipers; for Miniature guideway, Wide design

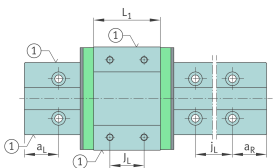
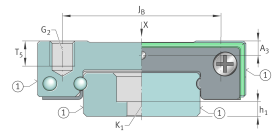
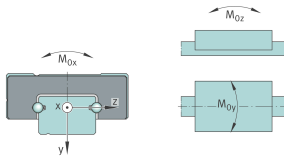
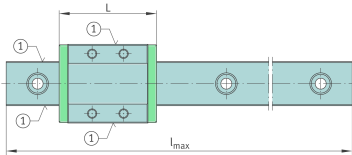
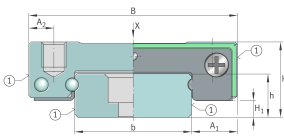
Información técnica

Variante de su producto actual

Size code	07	
Version	E	
Carriage design	WL	Wide, long design
Seal	PP	With end wipers in the end pieces
Precarga	V1	Slight preload (standard)
Accuracy class	G2	

Medidas principales y datos de rendimiento

H	9 mm	Altura sistema
B	25 mm	Width carriage
L	41,5 mm	Length of carriage
C	1.660 N	Capacidad de carga dinámica
C ₀	3.450 N	Capacidad de carga estática
M _{0x}	23 Nm	Capacidad de momento estático momento del eje X
M _{0y}	15,8 Nm	Capacidad de momento estático del eje Y
M _{0z}	15,8 Nm	Capacidad de momento estático del eje Z
≈m	34 g	Peso





Medidas de montaje

b	14 mm	Anchura de la guía
A ₁	55 mm	
A ₂	3 mm	
H ₁	2 mm	
J _B	19 mm	
J _L	19 mm	
T ₅	3 mm	
A ₃	1,7 mm	Posición del conector de lubricación
G ₂	M3	Thread size
G ₂ M _A	1,1 Nm	Par de apriete máximo

Información adicional

VMKB_065	KWEM	Nombre de material
----------	------	--------------------